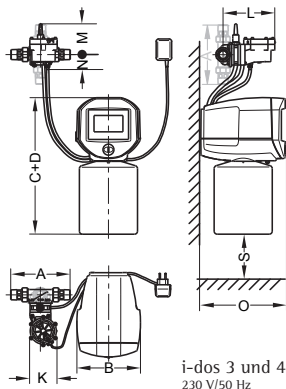
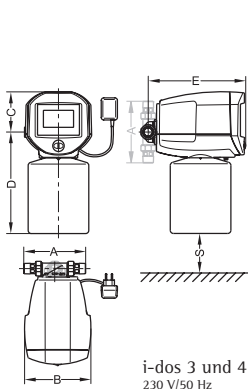
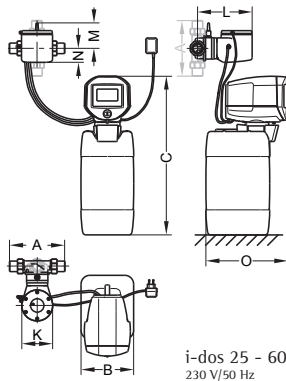
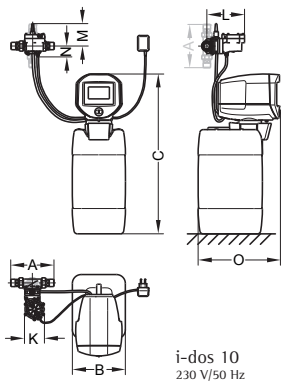


JUDO i-dos 3 - 60 Dosierpumpen



Bei i-dos 3 und i-dos 4 sind zwei Einbauarten möglich:
Abb. links an der Rohrleitung, Abb. rechts an der Wand hängend.



Modell	i-dos 3	i-dos 4	i-dos 10	i-dos 25	i-dos 60	
Arbeitsbereich untere/obere Arbeitsgrenze m ³ /h	0,06 - 4	0,06 - 4	0,08 - 10,2	0,08 - 24	0,08 - 24	
Geeignet für einen max. Wasserdurchfluss m ³ pro Monat *	30	60	200	400	1.000	
Empfohlene Wohneinheiten	1 - 3	2 - 6	5 - 10	10 - 40	30 - 100	
Rohranschluss Zoll	1"	1"	1¼"	1½"	2"	
Druckverlust bei oberer Arbeitsgrenze bar	0,8	0,8	0,8	0,8	0,8	
Inhalt Dosierbehälter Liter	3	6	25	25	60	
Behandelte Wassermenge (m ³) je Dosiergebinde	24 - 40	48 - 80	200 - 330	200 - 330	480 - 800	
Konnektivität	LAN, WLAN, USB 3.0 und RFID					
Einbaumaße mm	A	195	195	230	252	280
	B	209	209	240	240	320
	C	104	104	689	689	847
	D	321	356	-	-	-
	E	309	309	-	-	-
	K	90	90	90	141	141
	L	172	172	177	222	222
	M	54	54	54	85	85
	N	73	73	73	63	63
	O	287	287	385	385	474
	S	240	280	-	-	-
Bestell-Nr.	8120020	8120021	8120022	8120023	8120024	
JUDO i-dos / JULIA Signalübertragungskabel für potenzialfreie Stör- und Leermeldung					Bestell-Nr. 8340067	

* Liegen keine Verbrauchsdaten vor, so kann mit einem Wasserverbrauch von je 10 m³ pro Monat und Wohneinheit gerechnet werden. Der Wasserverbrauch einer Person liegt je nach Ausstattung der Wohnung bei 3,5 - 7 m³ pro Monat.